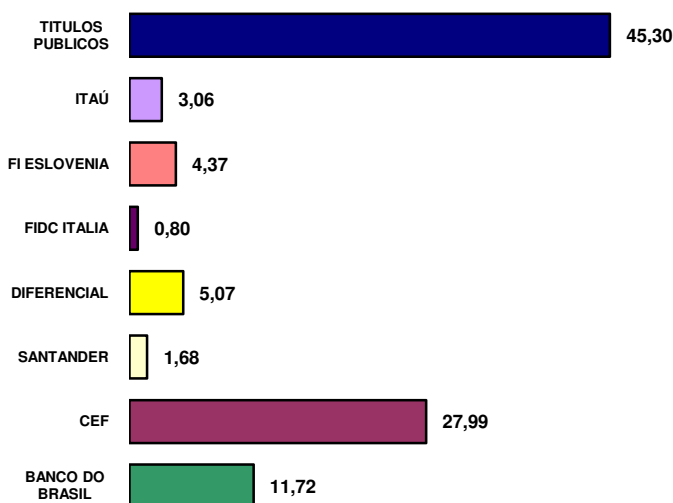


## COMPOSIÇÃO DA CARTEIRA DE INVESTIMENTOS DO CARAGUAPREV

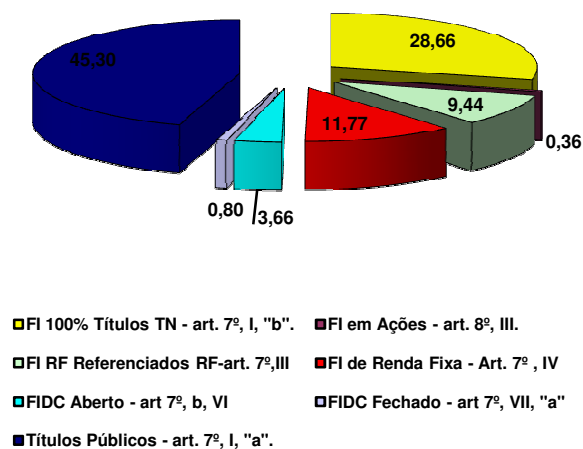
OUTUBRO 2013

Os recursos do CaraguaPrev são aplicados respeitando os princípios de segurança, legalidade, liquidez e eficiência. A Diretoria Executiva do CaraguaPrev, em conjunto com o Comitê de Investimentos e o Conselho Deliberativo, vem buscando estratégias para que as necessidades atuariais do Instituto sejam alcançadas de acordo com os prazos estabelecidos. Neste mês a carteira de investimentos está distribuída da seguinte forma:

### Distribuição por Instituição Financeira %



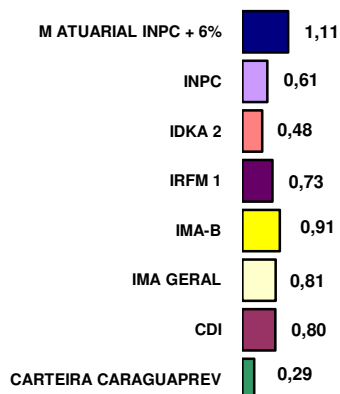
### Distribuição da Carteira de Investimentos %



## HISTORICO DA RENTABILIDADE

COMPARATIVO	NO MÊS %	NO ANO %
CARTEIRA CARAGUAPREV	0,29	-7,96
CDI	0,80	6,47
IMA GERAL	0,81	-0,65
IMA-B	0,91	-7,87
IRFM 1	0,73	5,79
IDKA 2	0,48	2,55
INPC	0,61	4,25
M ATUARIAL INPC + 6%	1,11	9,24

### HISTORICO DA RENTABILIDADE MENSAL



### HISTORICO DA RENTABILIDADE ANUAL

