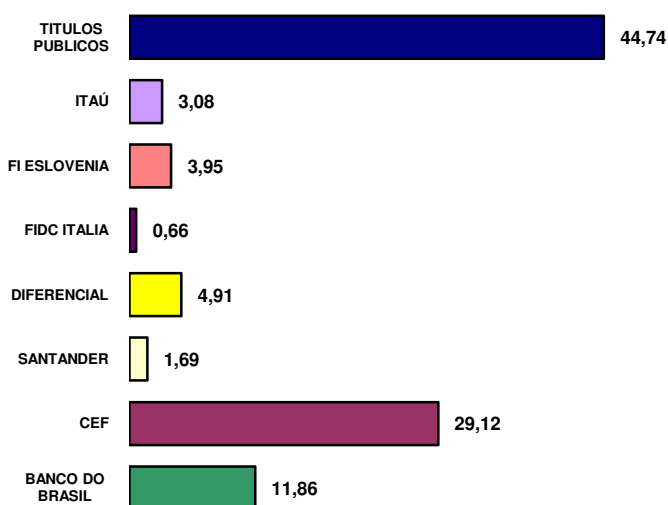


COMPOSIÇÃO DA CARTEIRA DE INVESTIMENTOS DO CARAGUAPREV

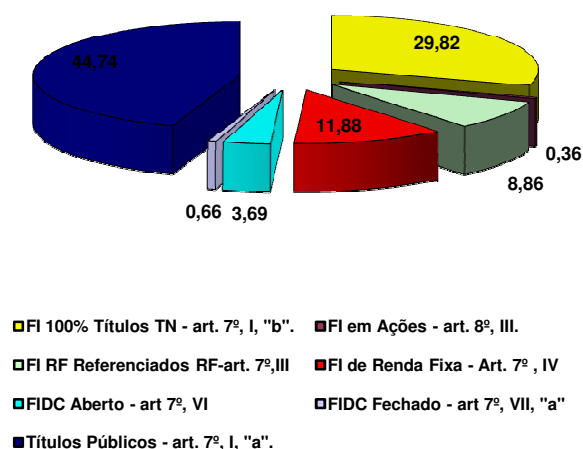
NOVEMBRO 2013

Os recursos do CaraguaPrev são aplicados respeitando os princípios de segurança, legalidade, liquidez e eficiência. A Diretoria Executiva do CaraguaPrev, em conjunto com o Comitê de Investimentos e o Conselho Deliberativo, vem buscando estratégias para que as necessidades atuariais do Instituto sejam alcançadas de acordo com os prazos estabelecidos. Neste mês a carteira de investimentos está distribuída da seguinte forma:

Distribuição por Instituição Financeira %




Distribuição da Carteira de Investimentos %



HISTORICO DA RENTABILIDADE

| COMPARATIVO | NO MÊS % | NO ANO % |
|----------------------|----------|----------|
| CARTEIRA CARAGUAPREV | -0,84 | -8,79 |
| CDI | 0,71 | 7,23 |
| IMA GERAL | -1,28 | -1,93 |
| IMA-B | -3,59 | -11,18 |
| IRFM 1 | 0,74 | 6,57 |
| IDKA 2 | 0,22 | 2,78 |
| INPC | 0,54 | 4,81 |
| M ATUARIAL INPC + 6% | 1,03 | 10,19 |

HISTORICO DA RENTABILIDADE MENSAL



HISTORICO DA RENTABILIDADE ANUAL

