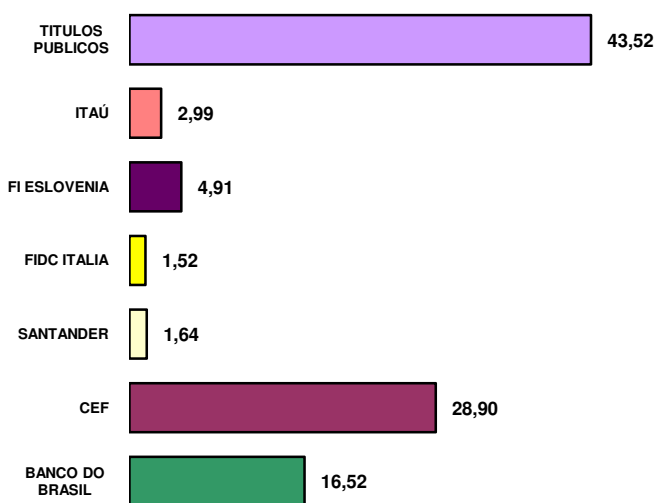


## COMPOSIÇÃO DA CARTEIRA DE INVESTIMENTOS DO CARAGUAPREV

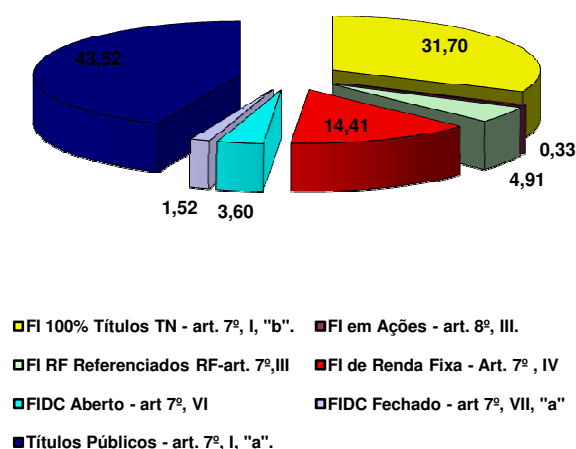
DEZEMBRO 2013

Os recursos do CaraguaPrev são aplicados respeitando os princípios de segurança, legalidade, liquidez e eficiência. A Diretoria Executiva do CaraguaPrev, em conjunto com o Comitê de Investimentos e o Conselho Deliberativo, vem buscando estratégias para que as necessidades atuariais do Instituto sejam alcançadas de acordo com os prazos estabelecidos. Neste mês a carteira de investimentos está distribuída da seguinte forma:

### Distribuição por Instituição Financeira %



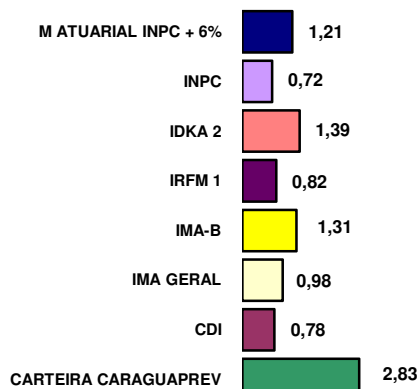
### Distribuição da Carteira de Investimentos %



## HISTORICO DA RENTABILIDADE

COMPARATIVO	NO MÊS %	NO ANO %
CARTEIRA CARAGUAPREV	2,83	-5,96
CDI	0,78	8,06
IMA GERAL	0,98	-0,97
IMA-B	1,31	-10,02
IRFM 1	0,82	7,44
IDKA 2	1,39	4,21
INPC	0,72	5,56
M ATUARIAL INPC + 6%	1,21	11,9

### HISTORICO DA RENTABILIDADE MENSAL



### HISTORICO DA RENTABILIDADE ANUAL

